

GRAFIT
WL, E27



SQUARE
WL, E27



SQUARE
WL, PHASE



SOCKET
INSIDE



SOCKET
INSIDE



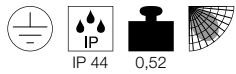
LED
INSIDE



- Armatuur van hoogwaardig 316 roestvrij staal
- Modern design
- Diffuse lichtverdeling voor de verlichting van de omgeving van gebouwen

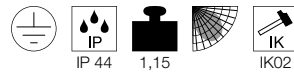
Productspecificaties

230 V ~ 50 Hz
Materiaal: aluminium / kunststof



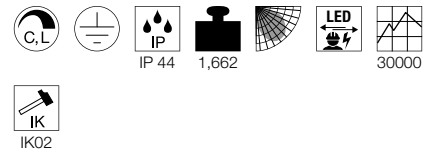
Productspecificaties

220-240 V ~ 50/60 Hz
Materiaal: roestvrij staal 304

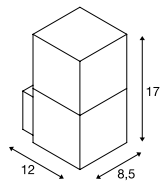


Productspecificaties

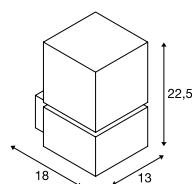
220-240 V ~ 50/60 Hz
Systeemvermogen: 12 W
Materiaal: roestvrij staal 316
Dimbaar: C, L



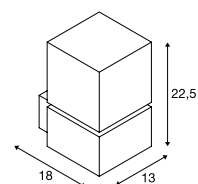
Maattekening



Maattekening



Maattekening



Lichtbronadvies

Led E27 7 W
2700 K 810 lm
7 kWh / 1000 h
Art. nr. 1003090 | 8,50 EUR



Led E27 7 W 280°
2700 K 790 lm
7 kWh / 1000 h
Art. nr. 1002124 | 11,00 EUR



Lichtbronadvies

Led E27 9,1 W 240°
2700 K 760 lm
10 kWh / 1000 h
Art. nr. 560402 | 17,00 EUR



Led E27 14,5 W 200°
2700 K 1521 lm
15 kWh / 1000 h
Art. nr. 560422 | 33,00 EUR



Lichtbronspecificaties

max. 11 W
Ø: max. 6 cm L: max. 11,5 cm

Lichtbronspecificaties

max. 20 W
Ø: max. 7 cm L: max. 13 cm

Variant	Art. nr.	EUR
E27		
■ antraciet	231205	70,00

Variant	Art. nr.	EUR
E27		
■ roestvrij staal	1000336	190,00

Variant	Art. nr.	EUR
760 lm 3000 K CRI > 80		
■ roestvrij staal	1000834	209,00