

DOLIX OUT
EL, rond, QPAR51

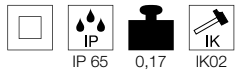


DOLIX OUT
EL, vierkant, QPAR51



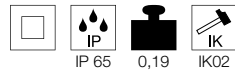
Productspecificaties

220-240 V ~ 50/60 Hz
Materiaal: aluminium / glas

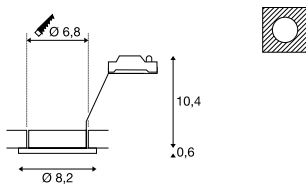


Productspecificaties

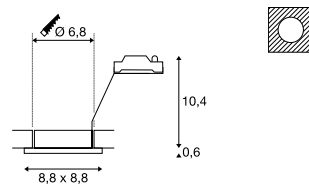
220-240 V ~ 50/60 Hz
Materiaal: aluminium / glas



Maattekening



Maattekening



Aanwijzing

Materiaaldikte montagevlak: 20 mm max.

Aanwijzing

Materiaaldikte montagevlak: 20 mm max.

Lichtbronadvies

Led GU10 5,5 W 38°
2700 K 400 lm
6 kWh / 1000 h
Art. nr. **1001030** | 17,00 EUR

Led 6 W 36°
2700 K 460 lm
6 kWh / 1000 h
Art. nr. **1005075** | 6,75 EUR

Lichtbronadvies

Led GU10 3,7 W 36°
2700 K 260 lm
4 kWh / 1000 h
Art. nr. **560122** | 17,00 EUR

Led GU10 4 W 36°
2700 K 300 lm
4 kWh / 1000 h
Art. nr. **1004972** | 5,95 EUR

Lichtbronspecificaties

max. 50 W QPAR51

Lichtbronspecificaties

max. 50 W QPAR51

Variant	Art. nr.	EUR
GU10 QPAR51 □ wit	1001165	31,00
GU10 QPAR51 ■ chroom	1001166	34,00
GU10 QPAR51 ■ zilvergrijs	1001167	31,00
GU10 QPAR51 ■ chroom geborsteld	1001168	34,00

Variant	Art. nr.	EUR
GU10 QPAR51 □ wit	1001169	31,00
GU10 QPAR51 ■ chroom	1001170	34,00
GU10 QPAR51 ■ zilvergrijs	1001171	31,00
GU10 QPAR51 ■ chroom geborsteld	1001172	34,00

