


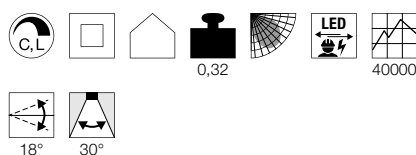
CONTONE®
EL, rond/vierkant, verstelbaar, PHASE



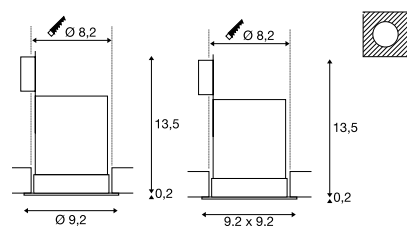
- Premium led met CRI > 90
- Bij dimmen verandert de lichtkleur

Productspecificaties

220-240 V ~ 50/60 Hz | 350 mA
Systeemvermogen: 16 W
Materiaal: aluminium
Dimbaar: C, L



Maattekening



Aanwijzing

Materiaaldikte montagevlak: 25 mm max.

Variant	Art. nr.	EUR
890 lm 2000-3000 K CRI > 90		
○ □ wit	161271	103,00
890 lm 2000-3000 K CRI > 90		
□ □ wit	161281	103,00

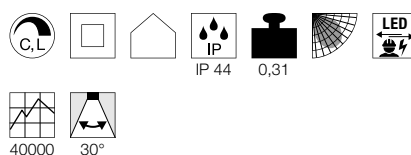
CONTONE®
EL, rond/vierkant, star, PHASE



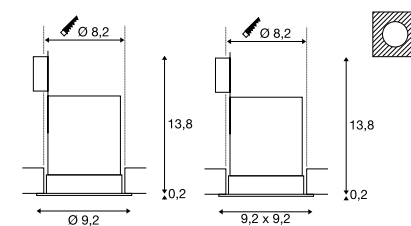
- Premium led met CRI > 90
- Bij dimmen verandert de lichtkleur

Productspecificaties

220-240 V ~ 50/60 Hz | 350 mA
Systeemvermogen: 16 W
Materiaal: aluminium
Dimbaar: C, L



Maattekening




Aanwijzing

Materiaaldikte montagevlak: 25 mm max.

Variant	Art. nr.	EUR
890 lm 2000-3000 K CRI > 90		
○ □ wit	161291	103,00
890 lm 2000-3000 K CRI > 90		
□ □ wit	161301	103,00

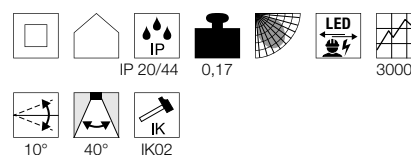
DINGILO
EL, rond, verstelbaar



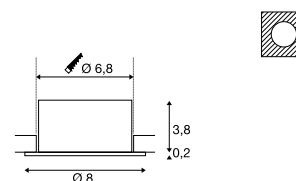
- Premium led met CRI > 90

Productspecificaties

100-277 V ~ 50/60 Hz | 200 mA
Systeemvermogen: 4,4 W
Materiaal: aluminium / kunststof



Maattekening



Aanwijzing

Materiaaldikte montagevlak: 25 mm max.

Variant	Art. nr.	EUR
330 lm 3000 K CRI > 90		
■ zwart	1003036	87,00
330 lm 3000 K CRI > 90		
□ wit	1003037	87,00
330 lm 3000 K CRI > 90		
■ zwart	1003038	87,00
330 lm 3000 K CRI > 90		
□ wit	1003039	87,00